

# Tendencias

## CAE TASA DE DESEMPLEO POR DISMINUCIÓN DE LA FUERZA LABORAL

30 septiembre 2016

Los resultados de la Encuesta Nacional de Empleo (INE) para el trimestre junio-agosto dados a conocer hoy, mostraron una menor tasa de desempleo que el mes pasado (6,9% versus 7,1%), aunque esto se explica por una caída en la fuerza de trabajo, esto es, aunque aumenta en 14 mil plazas los ocupados, al mismo tiempo 31 mil personas pasaron a la inactividad.

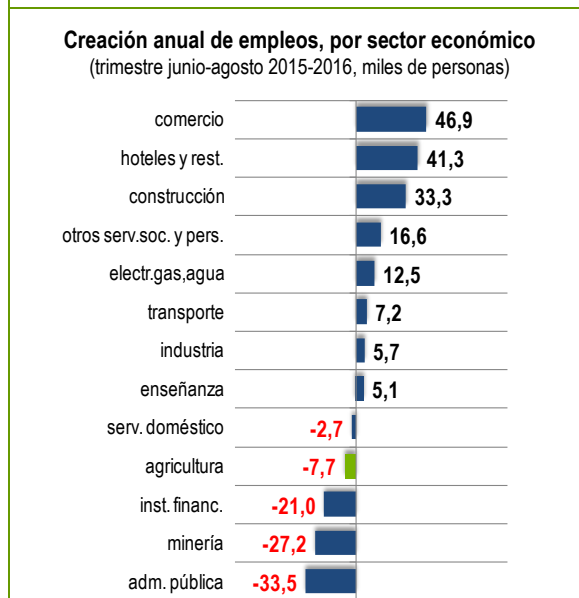
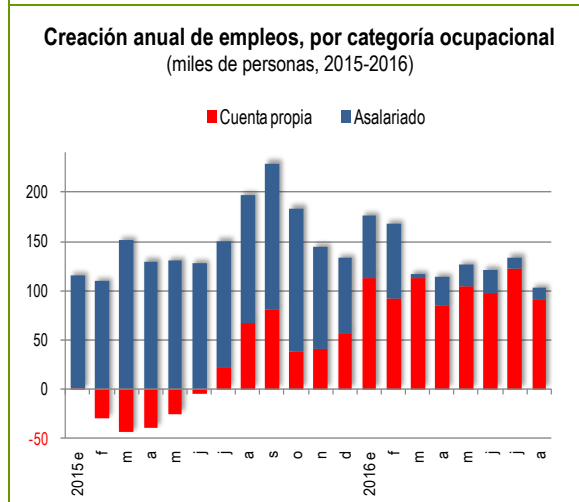
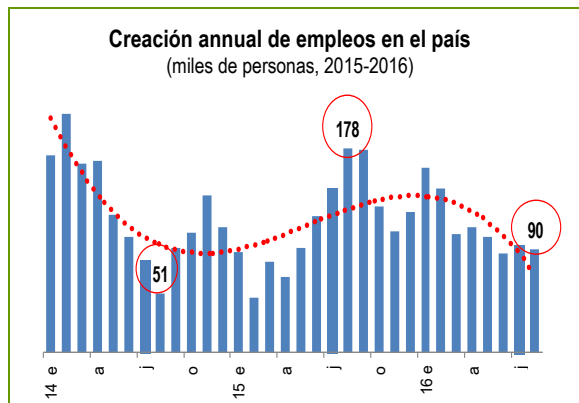
Al mismo tiempo, la encuesta refleja una persistencia del empleo precario: por quinto trimestre consecutivo continúa reduciéndose el número de horas trabajadas y sigue aumentando el trabajo por cuenta propia.

Al analizar el comportamiento del empleo por sector económico, los que más empleos crearon en el último año son el comercio, hoteles y restaurantes y construcción, aportando en conjunto 121 mil nuevas plazas.

Más estancada se ve la creación de puestos de trabajo en los sectores de servicios básicos, transporte e industria, que en el último año aportaron 23 mil nuevas ocupaciones solamente.

En contraste con lo anterior, tres sectores destacan por ser destructores de empleo: administración pública, minería y entidades financieras, los que en el último año destruyeron 82 mil empleos entre los tres.

El sector agrícola en el trimestre junio-agosto comenzó a aumentar el empleo de mano de obra, iniciando el ciclo expansivo en las contrataciones. Sin embargo, está ocupando casi 8 mil personas menos que hace un año atrás.



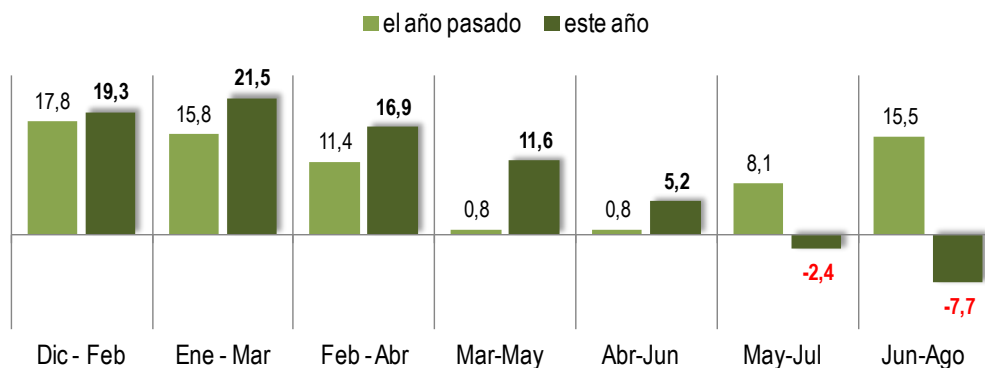
Fuente: Depto. Estudios SNA con información de la Encuesta Nacional de Empleo (INE).

# Tendencias

## Evolución del empleo agrícola

La tendencia de la ocupación en el agro se ha venido deteriorando. Al analizar la creación anual de empleos –esto es, aislando el efecto estacional- se aprecia que en los últimos seis trimestres móviles, el nivel de empleo en el sector es inferior al del año anterior.

**Creación anual de empleos en la agricultura**  
(miles de personas, trimestre junio-agosto 2015-2016)



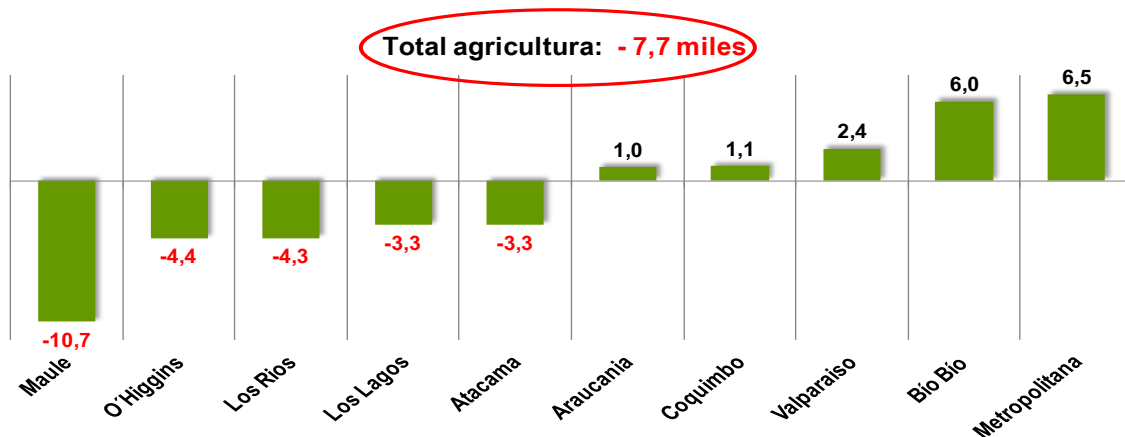
Fuente: Depto. Estudios SNA con información de la Encuesta Nacional de Empleo (INE).

## El empleo agrícola en las regiones

La ocupación muestra tendencias bien dispares por regiones. Mientras en la Metropolitana y del Bío-bío se demandaron, respectivamente, 6 mil 500 y 6 mil nuevas plazas en el último año, en Maule y O'Higgins el agro desplazó a 10 mil 700 y 4 mil 400 ocupados. Algo similar se observa en las regiones de Los Ríos, Los Lagos y Atacama, las que en conjunto expulsaron a 11 mil trabajadores.

Podría esperarse que más entrada la primavera, estas tendencias comiencen a revertirse cuando se intensifiquen las labores de esta temporada, que se pronostica más favorable que la anterior.

**Creación anual de empleos agrícolas en regiones**  
(miles de personas, trimestre junio-agosto 2015-2016)



# Tendencias

---

**Fuente:** Depto. Estudios SNA con información de la Encuesta Nacional de Empleo (INE)