



La Importancia del Cultivo del Tabaco en la Economía Nacional

SOCIEDAD NACIONAL DE AGRICULTURA

Departamento de Estudios

Mayo, 2017

La Importancia del Cultivo del Tabaco en la Economía Nacional

Resumen Ejecutivo

El objetivo de este estudio es dimensionar la relevancia que tiene la cadena del cultivo de tabaco para la economía nacional y su importancia social en la economía local. Sin más, este cultivo aporta a la creación directa de riqueza en sectores vulnerables en forma de ingresos, empleo y sinergias productivas, además contribuye en forma relevante en la recaudación fiscal.

El cultivo del tabaco en Chile es sólo el primer eslabón de un amplio conjunto de actividades. La cadena de valor, incluye desde el cultivo del tabaco y sus sucesivas transformaciones, hasta la producción de cigarrillos. Incorpora, además, exportaciones, distribución y venta minorista.

El cultivo de tabaco en el país, es tremendamente relevante en las zonas rurales donde se produce porque aporta un ingreso permanente y conocido a agricultores que mayoritariamente pertenecen a los 2 primeros quintiles. La capacidad de reconversión hacia otros cultivos es limitada, por razones climáticas, condiciones hídricas de las zonas, características edafológicas de los suelos, y problemas en la limitación de financiamiento para estas reconversiones. Sin embargo, hay otros elementos que es necesario mencionar, como la falta de conocimiento especializado en el cultivo de otras especies, la lejanía a las redes tradicionales de comercialización y el desconocimiento de la dinámica comercial de los mismos: lo cual, entre otras cosas, significa que ciertos cultivos siendo en promedio atractivos, en la práctica hay años con pérdidas, y por ello se pierde la seguridad de ingresos que produce los contratos de tabaco. Lo anterior, se muestra en los datos, de manera que aquellos agricultores que han dejado de producir el tabaco han tenido poco éxito en otros cultivos, han derivado en empleos en otros sectores de la economía, y en muchos casos lo han hecho de manera informal. Por lo tanto, este cambio ha venido acompañado de un detrimento en la calidad de vida de las familias. Algunos datos relevantes de este proceso:

- a. El cultivo del tabaco es esencial para el desarrollo de zonas rurales de las regiones VI y VII región. En especial en las comunas de Río Claro, Pelarco, Hualañe, San Clemente, y Linares donde en 2016 se produjo el 33% de las hojas de tabaco de Chile y VI región donde se produce el 59% especialmente en Chimbarongo, Nancagua y Santa Cruz. La superficie sembrada para esta temporada fue de 1.444 há. Esto representa un 40% menos que la temporada anterior. Esta caída refleja en parte las malas expectativas que se ven a futuro, producto de las incertidumbres generadas por el proceso regulatorio que se discute en el Congreso Nacional.
- b. Alrededor de 18.000 empleos, directos e indirectos, dependen hoy del cultivo del tabaco en Chile¹. El sector proporciona empleo a 3.000 personas de forma directa, a lo que habría que añadir los casi 15.000 puestos de trabajo estables creados de forma indirecta.
- c. Hay 405² agricultores en el cultivo del tabaco. El 90% de los cuales cultivan superficies menores a 8 hectáreas de riego básico, tipo INDAP³. Son parte de la agricultura familiar campesina (AFC), segmento con terrenos reducidos, suelos no aptos para cultivos muy rentables, mano de obra limitada, y un nivel de educación bajo. En general, se encuentran alejados de centros urbanos y lejos de otras posibilidades de contratación. Como consecuencia es un segmento altamente vulnerable⁴. El tabaco les permite una actividad

¹ INE y elaboración propia en base a datos de la industria

² Cifras 2016

³ VII Censo Agropecuario y Forestal 2006/07, INE

⁴ Estudios de Caracterización Técnico-Productivo de las Explotaciones del Segmento Productor Vulnerable de la Pequeña Agricultura Atendida por INDAP, PUCV, 2013

económica regular y constante; características a las cuales no pueden acceder con otros cultivos, por limitantes técnicas, de capital o nivel educativo. Sin embargo, los cambios legislativos propuestos ponen en riesgo esta fuente de ingreso; 40% de sus ingresos. En los productores más pequeños esta situación sería más grave, llegando en promedio sobre el 50%⁵. En consecuencia, sin mucha capacidad de reconversión de cultivos, ni contratarse, pasarían a la pobreza y dependerían de subsidios y pensiones.

- d. Los cambios regulatorios que ha enfrentado la industria han tenido impacto negativo en el número de agricultores tabacaleros. Ha venido disminuyendo el número de productores de tabaco a razón de 100 al año. Si analizamos las razones del abandono del cultivo de los últimos datos de BAT, el 92% son por razones económicas, probablemente vinculadas a las expectativas futuras del tabaco. De esta cifra un 49% abandonado el rubro agrícola por completo empleándose como jornalero. Un 6% adicional complementa su ingreso empleándose y sólo un 34% se convierte a otro rubro agrícola. Si esta tendencia continua, podría significar el daño al ingreso de los productores será aún mayor al calculado por este estudio.
- e. El Cultivo del tabaco produce un volumen de negocios se estima en unos US\$2.200 millones con una inversión cercana a los US\$18 millones.
- f. La recaudación de impuestos del Tabaco en 2016 superó los US\$ 1.552 millones. El 97% de estos impuestos son recaudados producto de la producción nacional de tabaco. Los impuestos especiales del tabaco significaron el 40% de los impuestos específicos a productos recaudados en Chile en 2016 y el 3,5% de la totalidad de los ingresos tributarios netos⁶. La transcendencia fiscal del sector es muy superior a su peso específico en la economía nacional.

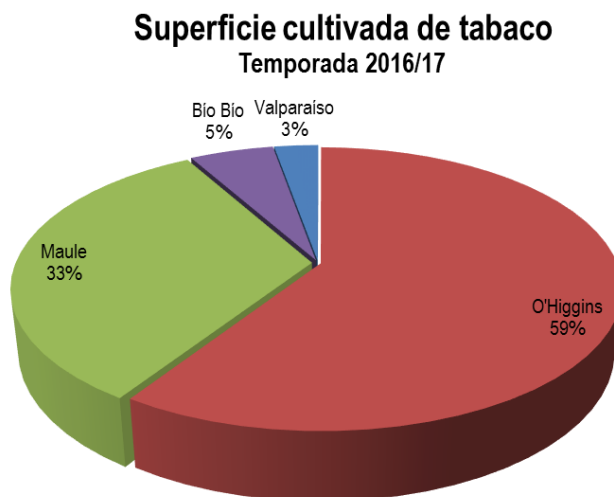
⁵ Elaboración propia con datos de los campos administrados por SNA Educa, Censo Agropecuario, Odepa y la BAT

⁶ Seguimiento de Impuestos: Período 2011-2016, SII.

La Importancia del Cultivo del Tabaco en la Economía Nacional

1. Características del cultivo del tabaco

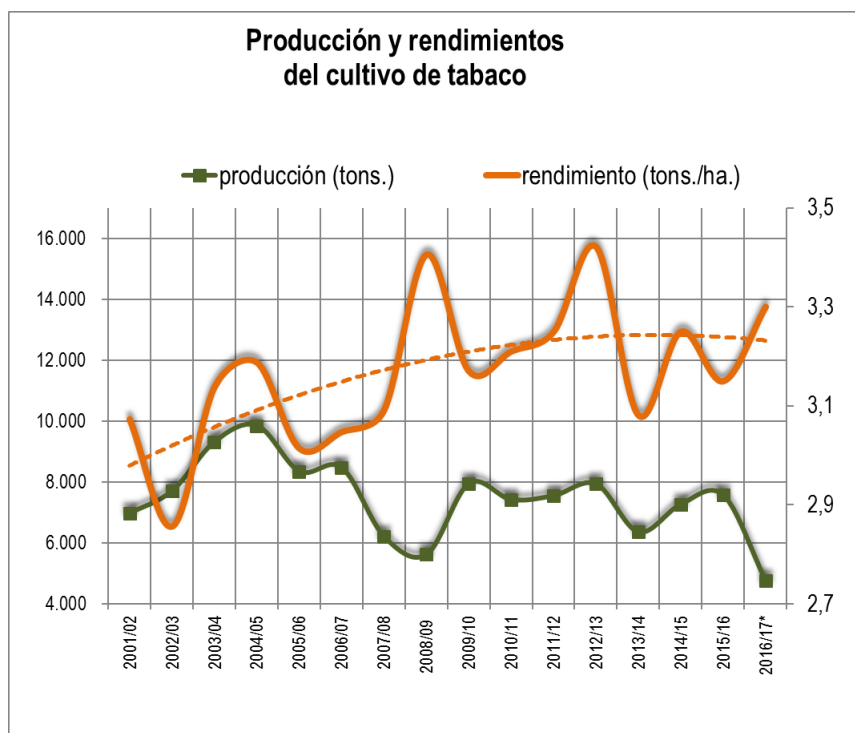
- a. La principal característica económica del cultivo de tabaco es ser intensivo en la utilización de mano de obra: por razones técnicas no se puede alcanzar un alto nivel de mecanización. Efectivamente, el ciclo del cultivo de tabaco: cosecha, recolección, secado y curado, aún después de haberse mecanizado crecientemente en los últimos años, requiere unas 1.042 horas de trabajo por hectárea, superando con creces cualquier otro tipo de cultivo anual o industrial. Además, no existe alternativa agrícola económicamente equivalente para este producto, que se cultiva en terrenos pobres no aptos para otros cultivos de mayor rentabilidad.
- b. Mercado nacional: En datos de INE, a mediados de 2003 se estimó originalmente que la superficie plantada con tabaco podría alcanzar a 3.500 ha. La superficie total para la temporada 2016/17 alcanzó a 1444 ha, lo que representa un 40% menor a la superficie de la temporada anterior. Esta cifra implica que el total de agricultores es aún menor a los 405 del 2016.



Fuente: elaborado por Odepa con información de INE.

- c. Adicionalmente, la transferencia tecnológica dirigida al cultivo cuenta con algunos elementos que han contribuido, junto con simplificarlo, a mejorar la gestión del agricultor en torno al cultivo. Entre ellos se pueden mencionar: la cría de plántulas en el sistema de floating; la eliminación del uso de bromuro de metilo; el uso masificado del trasplante con una máquina hecha en nuestro país para esos fines; el uso de agroquímicos de bajo impacto; el empleo de gas licuado en los hornos, y el desarrollo de máquinas cosechadoras y carros cosecheros (que reemplazan a tres carros de arrastre tradicionales). Todo lo anterior ha contribuido a que nuevamente el rendimiento promedio del tabaco en Chile supere al promedio mundial⁷, y es así como se estima que la productividad habría aumentado un 4% en relación a la década anterior, para alcanzar a 3.229 kg/ha (promedio del 2010 a 2016).

⁷ El mercado del tabaco, Odepa 2004



Fuente: elaborado por Odepa con información de INE.

(*) proyección temporada 2016/17 en base a la intención de siembra

- d. Empleo: Las estimaciones sobre el empleo generado por el sector tabaco se han realizado a partir de los resultados de la Nueva Encuesta Nacional de Empleo (NENE) del INE, así como estimaciones de la industria nacional. El empleo generado por el sector tabaco en Chile procede tanto de la agricultura (en su fase de cultivo), como de la industria (en su fase de transformación), y de los servicios (en su fase de distribución).

Empleo de los sectores vinculados al tabaco

(Personas)	Efecto Directo	Efecto Indirecto	TOTAL
Cultivo de tabaco	3.000	1.460	4.460
Industria del tabaco	350	1.070	1.420
Comercio al por mayor de productos del tabaco	770	193	963
Comercio al por menor de productos de tabaco	7.315	3.585	10.900
Totales	11.435	6.307	17.742

Fuente: INE y elaboración propia en base a datos de la industria

Desde una perspectiva de la cadena completa se generan unos 11.400 empleos directos y unos 6.300 empleos indirectos. Pero si uno lo analiza desde el punto de vista del cultivo del tabaco sería unos 3.000 empleos directos y el resto se deben considerar indirectos, es decir se generaría unos 15.000 empleos indirectos. Aunque debe aclararse que en caso de que esta industria nacional desaparezca no todos los empleos indirectos se verían afectados ya que el comercio seguiría en parte empleado distribuyendo el producto importado.

- e. Las exportaciones no son suficiente como para sustentar una industria tabacalera en Chile. De prosperar las indicaciones, la industria nacional tendría que abastecer la demanda local con productos de menor calidad que países como Brasil están en mucho mejor pie de abastecer a menor costo. Entonces, la industria nacional no podrá competir y deberá cerrar. El empleo en la producción, la elaboración y la fabricación de tabaco se verían seriamente afectados si este escenario se realiza.

2. Perfil socioeconómico de los agricultores tabacaleros

Según las cifras del último Censo agropecuario el 90% de los agricultores tabacaleros tiene menos de 12 hectáreas de riego básico (HRB) y en promedio tienen 6 HRB⁸. También, la mayoría de los agricultores tabacaleros son mono productores (33%) o la mayor parte de sus ingresos provienen del cultivo del tabaco (75%) y tienen en promedio de 4 há destinadas al cultivo del tabaco de un total de 9 há⁹. Por otra parte, el 87% no termino la enseñanza media. El 43% no termino la educación básica; solo 7% cuenta con educación técnica o profesional¹⁰. El 50% de ellos es cliente de INDAP, pero el 90% comparten las mismas características, por lo tanto, son potenciales clientes de INDAP. Este grupo se caracteriza porque la actividad agropecuaria impacta en más de 50 % los ingresos brutos totales. Corresponde a familias compuestas de 3 a 4 personas. Excluyendo los trabajadores mayores de 60 años y menores de 14 años en promedio tienen 0,8 trabajadores activos plenos por hogar. El grupo de beneficiarios de INDAP tiene en promedio un ingreso de \$3,3 millones anuales ó \$275.000 mil mensuales (en pesos del 2013)¹¹.

El 87% de los productores son hombres y un 13% son mujeres, el 51% de la población es mayor a 50 años y los jóvenes menores a 30 años sólo alcanzan al 4% de este grupo. La edad promedio es de 51,4 años. El grupo familiar está conformado principalmente por 3 o 4 personas. El promedio nacional que es 3,1 personas por familia. El otro dato importante es que un 62% cuenta con los títulos de la tierra regularizado, y viven lejos de rangos urbanos con poca capacidad de convertirse en asalariados¹².

3. El proyecto de ley ya está haciendo daño.

British American Tobacco realizó una encuesta a principios del 2017 sobre qué actividades estaban emprendiendo los ex productores luego de abandonar el cultivo del tabaco. Esta encuesta se realizó a 116 ex tabacaleros que hubiesen abandonado recientemente esta actividad. Los resultados muestran que el 92% son por razones económicas, vinculadas probablemente a las expectativas futuras del tabaco. De esta cifra un 49% abandonado el rubro agrícola por completo empleándose como jornalero. Un 6% adicional complementa su ingreso empleándose y sólo un 34% se convierte a otros rubros agrícola. Si esta tendencia continua, podría significar el daño al ingreso de los productores será aún mayor al calculado por este estudio.

⁸ VII Censo Agropecuario y Forestal 2006/07, INE

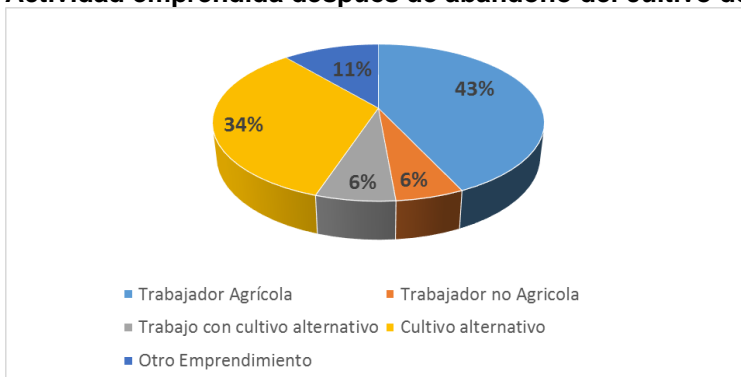
⁹ Ídem

¹⁰ Ídem

¹¹ Estudios de Caracterización Técnico-Productivo de las Explotaciones del Segmento Productor Vulnerable de la Pequeña Agricultura Atendida por INDAP, PUCV, 2013

¹² Ídem

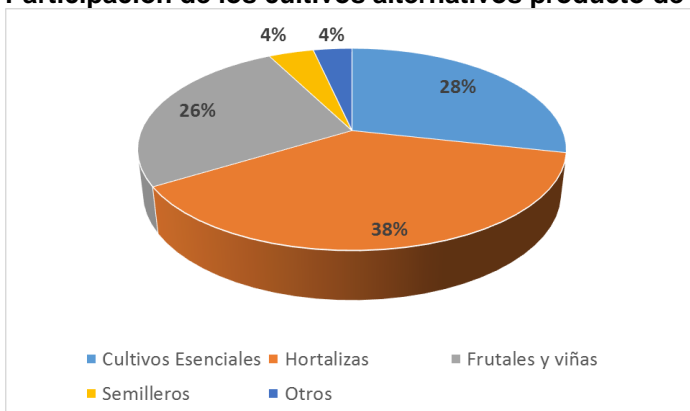
Actividad emprendida después de abandono del cultivo del tabaco



Fuente: Encuesta BAT

También, es destacable que solo el 38% de los agricultores que ya han abandonado el sector tabacalero, lo hace al interior del sector agropecuario, por ejemplo, al sector de hortalizas un 28% y un 26% a la fruticultura y viticultura.

Participación de los cultivos alternativos producto de la conversión



Fuente: Encuesta BAT

4. Pérdida de Ingresos a los agricultores tabacaleros

La pérdida de ingreso depende de las oportunidades disponibles para entrar en nuevos negocios agrícolas, usos agrícolas posibles de la tierra, la experiencia de productor, sus capacidades financieras, entre otras.

Si se cierra la posibilidad de participar en el negocio del tabaco que sirve como soporte principal del ingreso, es necesario abordar:

1. Si la alternativa elegida es lo bastante atractiva como para producir utilidades comparables. El tabaco es uno de los pocos cultivos que genera ingresos en pequeñas parcelas de terreno, ofreciendo ingresos 2 o 3 veces mayores que cualquier otro cultivo alternativo, salvo los peaks de precios que ocurren en temporadas eventuales.
2. Si la alternativa permite generar ingresos constantes y asegurados con contrato. En Chile la agricultura de contrato es muy poco utilizada. Siendo una excepción el cultivo de la remolacha, la avena, trigo candeal, el tomate industrial y el cultivo del tabaco.
3. Si es posible diversificarse para disminuir la volatilidad de las nuevas alternativas seleccionadas. Como se ha mencionado las explotaciones tabacaleras son pequeñas. El 74% tiene menos de 9 hectáreas regadas y en promedio tienen 11 hectáreas de

riego que equivale a 4,18 hectáreas de riego básico lo que limita las capacidades de diversificación¹³.

- Si los negocios existentes del agricultor permiten reducir los costos de know-how en la nueva alternativa seleccionada, transferir capacidades o tecnología de un negocio a otro, o apalancar los recursos existentes. Lamentablemente para el caso del cultivo del tabaco, son pocas capacidades particulares de este que pueden ser transferidas hacia otros cultivos.

El tabaco en Chile genera más ingresos netos por hectárea que el maíz (el segundo cultivo con mayor superficie) o los porotos (un cultivo comercial importante). Unos pocos cultivos podrían ser similares económicamente a la rentabilidad del tabaco, por ejemplo, algunas hortalizas, pero las condiciones comerciales de los mercados son extraordinariamente volátiles y es necesario dominarlas para ser exitoso. Se consideraron cultivos que tienen contrato como la avena, el trigo candeal y la remolacha, otros cultivos que podrían sustituir al tabaco como el maíz, los porotos, tomates, cebollas y papas. Si tomamos el promedio de los márgenes brutos de los cultivos potencialmente alternativos los márgenes caerían en un 51% lo cual no es muy parecido al cálculo que se hizo 2014. Sin embargo, dada la variabilidad del sector estos han cambiado en forma importante. En el siguiente cuadro se comparan el tabaco y los cultivos alternativos.

Tabla de Potenciales Cultivos Alternativos vs. el Cultivo del Tabaco en 2014

Especie	Año	Plantación	Costos			Gastos	
			Ingresos /ha	Directos/ha	Margen/ há	Generales	Resultado/há
Maíz grano	Sin Contrato	2014	1.715.360	1.324.406	390.954	539.805	(148.851)
Avena grano	Con Contrato	2013	948.000	501.838	446.162	539.805	(93.643)
Trigo Candeal	Con Contrato	2014	1.570.242	784.410	785.831	539.805	246.026
Poroto granado	Sin Contrato	2014	1.386.993	1.336.436	50.557	539.805	(489.248)
Cebolla	Sin Contrato	2014	6.000.000	3.414.310	2.585.690	539.805	2.045.885
Papas	Sin Contrato	2014	3.975.000	2.824.352	1.150.648	539.805	610.843
Remolacha	Con Contrato	2014	3.170.000	2.144.923	1.025.077	539.805	485.272
Promedio					919.274		379.469
Tabaco	Con Contrato	2014	4.857.500	3.088.904	1.768.596	539.805	1.228.791
Tabaco	Con Contrato	2014	6.470.400	4.547.643	1.922.757	539.805	1.382.952

Tabla de Potenciales Cultivos Alternativos vs. el Cultivo del Tabaco en 2017

Especie	Año	Plantación	Costos			Gastos	
			Ingresos /ha	Directos/ha	Margen/ há	Generales	Resultado/há
Maíz grano	Sin Contrato	2017	2.040.000	1.324.406	720.806	572.679	148.127
Avena grano	Con Contrato	2017	1.050.000	702.573	347.427	572.679	(225.252)
Trigo candeal	Con Contrato	2017	1.001.000	805.357	195.643	572.679	(377.036)
Tomate	Sin Contrato	2017	5.219.681	3.377.597	1.842.084	572.679	1.269.405
Cebolla	Sin Contrato	2017	7.500.000	3.962.475	3.537.525	572.679	2.964.846
Papas	Sin Contrato	2017	2.976.000	3.830.630	(854.630)	572.679	(1.427.309)
Remolacha	Con Contrato	2017	3.412.500	2.747.700	664.800	572.679	92.121
Promedio					921.951		349.272
Tabaco Burley	Con Contrato	2017	4.907.500	3.256.421	1.651.079	572.679	1.078.400
Tabaco Virginea	Con Contrato	2017	6.825.600	4.700.821	2.124.779	572.679	1.552.100

Fuente: Elaboración propia con datos de los campos administrados por SNA Educa, Odepa y la BAT.

Para calcular el impacto en el ingreso de los productores de un eventual cierre de la producción del tabaco en Chile consideremos el promedio de los resultados de potenciales cultivos alternativos.

¹³ VII Censo Agropecuario y Forestal 2006/07, INE

Variación Ingresos para un Agricultor Tabacalero Promedio

	Superficie (há)	Margen Buto (\$)	Utilidad/ Ingresos (\$)	%
Situación Con Cultivo del Tabaco				
Ingresos no agrícolas	-	-	2.400.000	26%
Superf. No Tabaco	5,4	4.978.534	1.886.067	20%
Superf. Tabaco	3,9	7.362.923	4.964.691	54%
Ingresos Total		12.341.456	9.250.758	100%
Situación Sin Cultivo del Tabaco				
Ingresos no agrícolas	-	-	2.400.000	42%
Superf. No Tabaco	9,3	8.574.142	3.248.226	58%
Ingresos Total		8.574.142	5.648.226	100%
Variación		-30,5%	-38,9%	

Fuente: Elaboración propia con datos de los campos administrados por SNA Educa, Odepa y la BAT.

Si analizamos la caída de ingresos respecto del promedio, el 75%, 51% y el 23% más vulnerable.

% Vulnerabilidad	Variación de Ingresos Esperada
Promedio	-38,9%
75% más Vul.	-35,7%
51% más Vul.	-44,1%
34% más Vul.	-46,6%
15% más Vul.	-52,5%

Fuente: Elaboración propia con datos de los campos administrados por SNA Educa, Odepa y la BAT.

Plantaciones frutales podrían competir con el tabaco, pero necesitan suelos con una fertilidad natural o alta inversión de capital; no es así con el tabaco. Además, requieren de expertise e inversiones a las cuales este tipo de agricultores no tiene acceso. Prueba de que los agricultores tabacaleros no podrán convertirse a frutales sin una substancial ayuda de parte del Estado a rubros de mayor rentabilidad, es que apenas un 26% de los agricultores que ya han abandonado el sector, lo hace hacia sector frutícola y viñas.

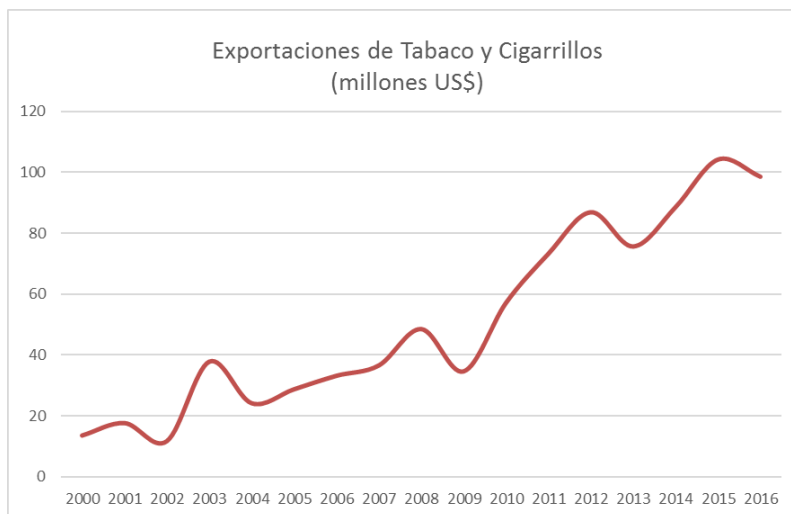
Para ilustrar la pérdida de ingresos, tendríamos que igualar los resultados por hectárea del tabaco con 8,9 hectáreas de maíz o en el peor de los casos con 14 hectáreas de remolacha. En estas condiciones, resulta casi imposible sustituir el tabaco en las pequeñas explotaciones en términos de generación de ingresos.

Por lo tanto, no hay sustitución económica viable que aborde completamente el problema de vulnerabilidad y de la pobreza de los cultivadores de tabaco.

5. Perdidas de las exportaciones

Chile triplicó sus exportaciones en los últimos 10 años la industria tabacalera llegó a finales del segundo milenio en una posición muy ventajosa en el mercado mundial del tabaco. Chile consolidó su posición como un productor de calidad, debido en gran medida no sólo a las tecnologías adoptadas, sino también a la integración de los agricultores y el sector de la elaboración.

Las exportaciones de cigarrillos van en aumento como se aprecia en este gráfico:



Fuente: Trade Statistics Branch, United Nations Statistics Division

Chile también es importador de hoja de tabaco, cigarros, cigarros pequeños y cigarrillos, así como de otras formas de productos elaborados del tabaco. Desde 1999 es un exportador neto de tabaco y otros productos derivados, con unas importaciones netas de 35 millones de dólares en 2016.

La capacidad potencial de Chile como exportador fomentó la inversión de British American Tobacco. La mejora de la calidad y los suministros constantes son elementos estratégicos que han permitido entrar en los mercados mundiales y mantener una cuota de mercado.

6. Menores ingresos al fisco

Tanto la producción como la distribución de tabaco se encuentran gravadas por una serie de impuestos. El régimen fiscal de los cigarrillos en Chile:

- Un impuesto específico: que es una cantidad fija que se suma al precio de venta. En la actualidad este impuesto es de 1,03 UTM por cada mil cigarrillos (957 pesos por cajetilla de 20 unidades).
- Impuesto ad valorem: que consiste en un porcentaje del precio de venta al público. En este momento es del 30%.

Además, el precio de los cigarrillos contiene:

- Impuesto sobre el valor agregado (IVA): que funciona como en el resto de los bienes y servicios, es decir, que es un porcentaje sobre el precio. Este impuesto es del 19%.

Impuesto al Tabaco

Precio promedio Cajetilla	\$ 3.054
UTM Octubre 2014	\$ 46.461
Tasa ad valorem	30,00%
Por unidad (específico) (UTM)	0,00103042
Impuestos Totales en pesos chilenos	
Impuesto ad valorem tasa 30%	\$916,20
Impuesto específico por unidad en Cajetilla de 20 unidades	\$ 957
Total Impuesto al Tabaco	\$ 1.874

Fuente: Circular N° 50, SII, Octubre 2014.-

El peso de este sector en la economía chilena contrasta con la importante recaudación que genera para la hacienda pública. Así, durante el año 2016 su aportación a las arcas estatales, vía impuestos especiales, se cifró en más de 1 billon de pesos, lo que significó un 3,5% de la recaudación total del Estado.

Es necesario comentar que si se hace inviable la industria nacional de tabacos no habría un daño importante en los ingresos al fisco, ya que la demanda se abastecerá con producto importado. Sin embargo, por si mismo, esto no lograría el objetivo de bajar el consumo. Si, por otra parte, se sigue encareciendo el producto en base de impuestos, se fomentará el comercio ilegal que si generará un menor ingreso fiscal y posiblemente no haga rentable el cultivo del tabaco, ocasionando un daño de ingreso y estabilidad a los productores.

7. El tráfico ilícito o ilegal

El tráfico ilícito del tabaco es un tema que tiene vasos comunicantes con la realidad comercial de la agricultura del tabaco. Po lo mismo, creemos necesario mencionar que el tráfico ilegal está proliferando en Chile de manera alarmante. Además, su falta de control sanitario se convierte en un peligro para la salud de sus consumidores, pues no se controlan los ingredientes utilizados en su fabricación ni los contenidos en nicotina, monóxido de carbono o alquitrán. Y por lo demás, el tráfico ilícito implica la ausencia de control de acceso a los menores de edad (se trate de producto falsificado u original), dados los circuitos, así mismo ilegales, que utiliza para su distribución.

El tráfico ilícito o ilegal comprende dos tipos:

- El contrabando de producto auténtico: se adquiere legal o ilegalmente en otros mercados en los que la fiscalización es más baja y se comercializa en países de destino con una mayor fiscalización, y por tanto mayor precio.
- La falsificación: Ese es el más preocupante de todos y el más difícil de detectar ya que las falsificaciones son muy difíciles de identificar. Este apartado está creciendo, pero no tenemos información oficial relevante aún.
- Entre el contrabando y las falsificaciones se incautaron US\$ 39,4 millones en el 2016.

8. Conclusiones.

La adopción de cultivares de alto rendimiento y de prácticas de cultivo mejoradas ha supuesto una mejora general de la calidad del tabaco chileno y ha acreditado su presencia fiable en las exportaciones. Sin este negocio la viabilidad de la producción nacional de tabaco se vería en serio riesgo.

El tabaco es una fuente de ingresos importante para los agricultores a pequeña escala que en caso de perder esta actividad perdería al menos 40% de sus ingresos. En los productores más pequeños esta situación sería más grave aún ya que podrían perder más del 50% de sus ingresos en productores agrícolas que en un 90% son población vulnerable.

Además, se van a dañar 18.000 empleos que directamente o indirectamente están ligados a la industria del tabaco.

Las posibilidades de reconversión de los agricultores del tabaco a otros rubros de similar rentabilidad (son pocos los rubros posibles y generarán ingresos con mayor incertidumbre) requieren de un apoyo fuerte e integral del estado, por varios años y no sólo con créditos subsidiados, también requiere capacitación y subsidios directos.