

Tendencias

EVOLUCIÓN DEL EMPLEO NACIONAL Y POR SECTORES

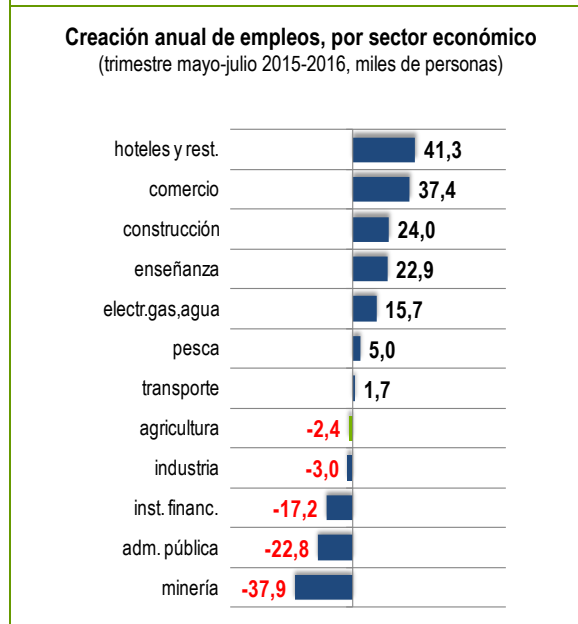
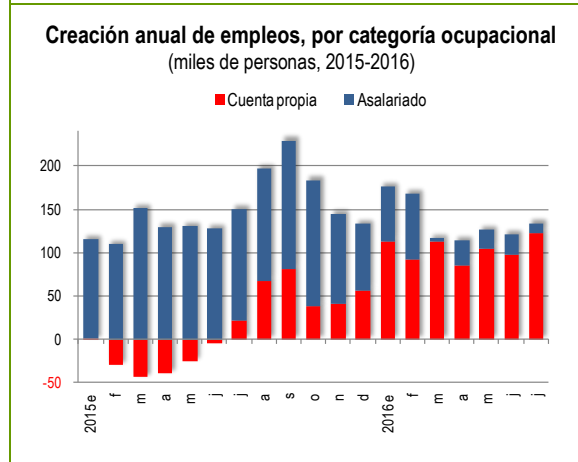
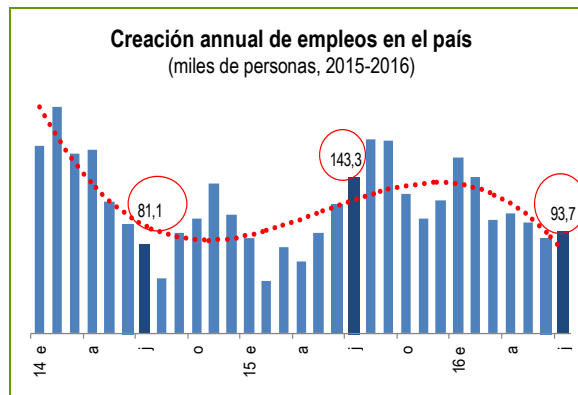
31 agosto 2016

Los resultados de la Encuesta Nacional de Empleo (INE) para el trimestre mayo-julio, ratifican el deterioro sostenido del mercado laboral, con una lenta creación de empleos, el aumento de la desocupación y la precarización.

La tasa de desocupación se elevó de 6,9% a 7,1%, la más alta en 56 meses y la economía creó 50 mil empleos menos que hace un año atrás. Al mismo tiempo, las nuevas ocupaciones fueron casi todas por cuenta propia y nuevamente cayó el número de horas trabajadas, tanto en hombre como en mujeres.

El comportamiento del empleo por sector económico es dispar. Hoteles y restaurantes continúa siendo el rubro con mejor comportamiento, creando puestos de trabajo a ritmo sostenido desde hace unos dos años (41 mil nuevas plazas), aunque esto podría estar explicado en parte por tratarse de una actividad refugio cuando se deteriora el mercado laboral. La construcción, en tanto, aportó en el último año 24 mil nuevas ocupaciones, aunque en los últimos seis meses viene perdiendo dinamismo.

En contraste con lo anterior, la minería, la administración pública y el sector financiero son las actividades que más destruyen empleos: en los últimos 12 meses expulsaron 38 mil, 23 mil y 17 mil trabajadores, respectivamente. Algo similar ocurre en la industria, aunque en menor escala: reduce su ocupación en 3 mil plazas en el último año.



Fuente: Depto. Estudios SNA con información de la Encuesta Nacional de Empleo (INE).

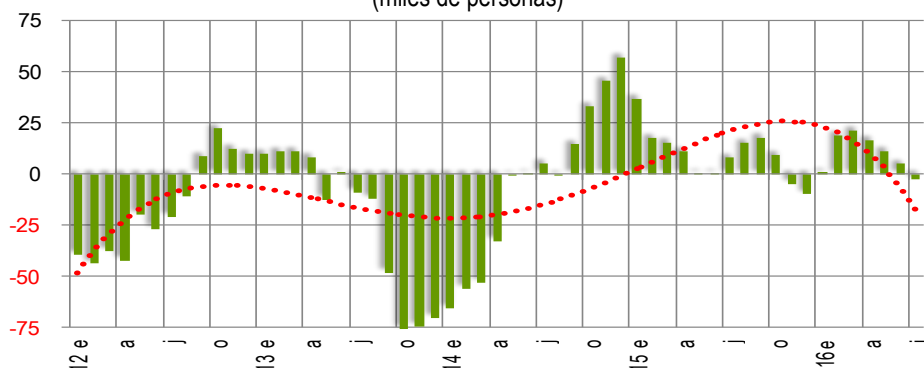
Tendencias

Evolución del empleo agrícola

La tendencia de la ocupación en el agro ha sido positiva luego de la mala racha de la temporada 2013/214, afectada por las fuertes heladas. Sin embargo, esto parece estar cambiando en los últimos meses. Aunque el trimestre mayo-julio es habitualmente el punto más bajo del empleo en la temporada, ahora se registra un nivel de ocupación inferior al que hubo el año pasado en los mismos meses, lo que podría indicar un cambio de tendencia.

Creación anual de empleos en la agricultura

(miles de personas)



Fuente: Depto. Estudios SNA con información de la Encuesta Nacional de Empleo (INE).

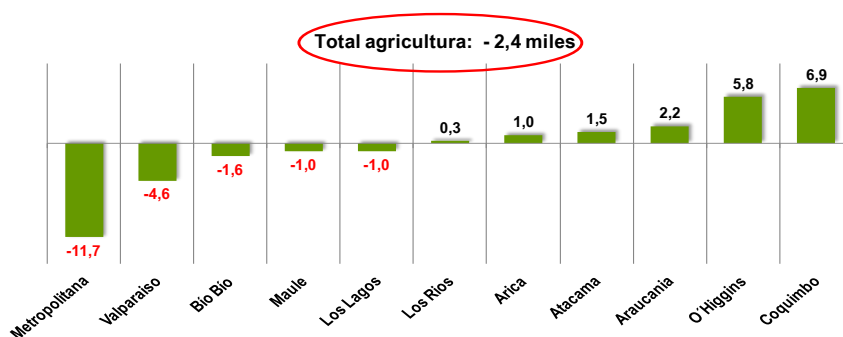
El empleo agrícola en las regiones

La situación por regiones es bien dispar. La Metropolitana y Valparaíso muestran las mayores caídas en el empleo, en comparación a un año atrás. La primera, con una pérdida de casi 12 mil puestos de trabajo, y la segunda, de cerca de 5 mil. Le siguen las regiones de Bío-bío, El Maule y Los Lagos, con pérdidas de magnitudes bastante menores, unos 4 mil ocupados menos en conjunto.

Por otro lado, las regiones del norte -Coquimbo y Atacama- están creando puestos de trabajo agrícola gracias a la recuperación de su escenario hídrico. Entre ambas, han generado más de 7 mil nuevos puestos de trabajo. Destaca también la región de O'Higgins, que en la temporada agrícola que termina logró recuperar su ocupación en comparación al ciclo anterior.

Aumento anual de empleos agrícolas en regiones

(miles de personas, trimestre mayo-julio 2015-2016)



Fuente: Depto. Estudios SNA con información de la Encuesta Nacional de Empleo (INE)