

Tendencias

EVOLUCIÓN DEL EMPLEO NACIONAL Y POR SECTORES

30 junio 2016

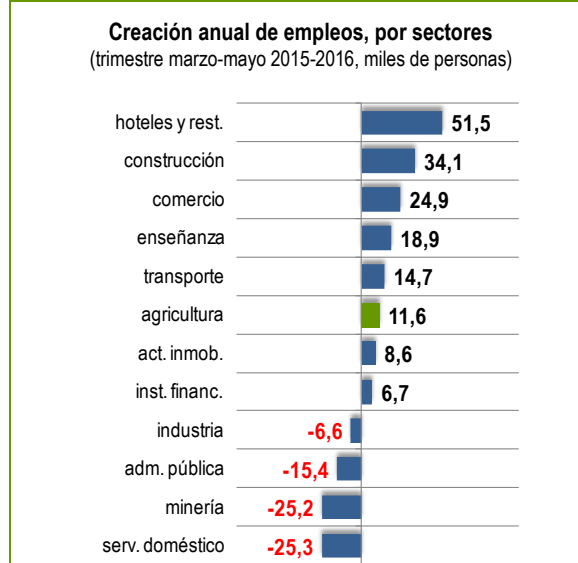
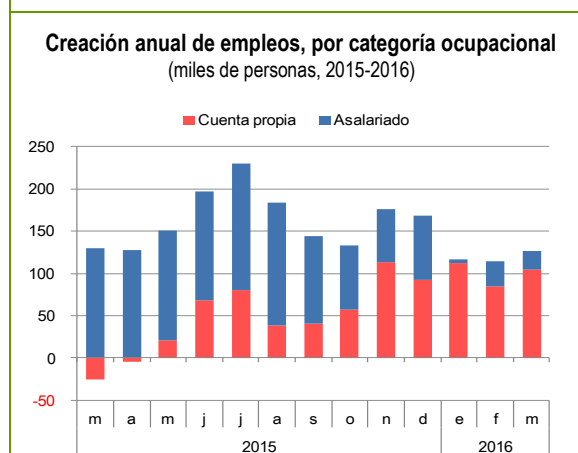
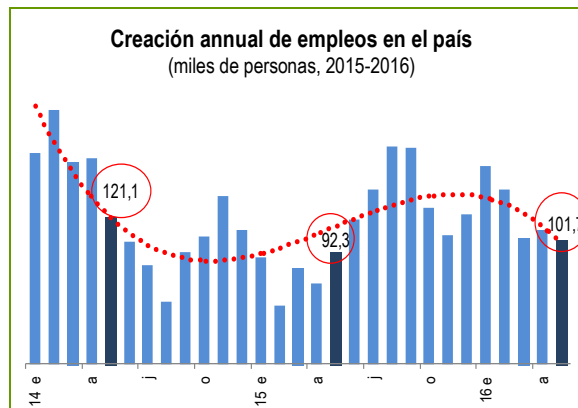
Según la Encuesta Nacional de Empleo del INE, en el trimestre marzo-mayo la tasa de desocupación se elevó hasta 6,8%, la más alta desde el año 2011.

Este resultado es aún más desfavorable al constatar que ésta es la quinta medición consecutiva en que la creación de empleos es cada vez más baja y al mismo tiempo, de peor calidad. En efecto, en los últimos doce meses, se crearon 105 mil empleos por cuenta propia, y apenas 21 puestos asalariados.

El comportamiento del empleo por sector económico muestra comportamientos disímiles. Hoteles y restaurantes y construcción, siguen siendo los sectores que más crean empleos, aportando 52 mil y 34 mil nuevos puestos de trabajo, respectivamente. Le siguen Comercio, Enseñanza y Transporte, con 25 mil, 19 mil y 15 mil nuevas plazas en los últimos doce meses.

La agricultura, en tanto, está dando 12 mil puestos de trabajo más que hace un año atrás.

Por el otro lado, los sectores económicos que más contribuyen a la destrucción de ocupaciones son la minería y el servicio doméstico con 25 mil plazas menos que hace un año atrás, cada uno. En el mismo sentido, aunque en menor escala, se encuentran la administración pública y la industria, con 15 mil y 7 mil ocupados menos que hace un año atrás.

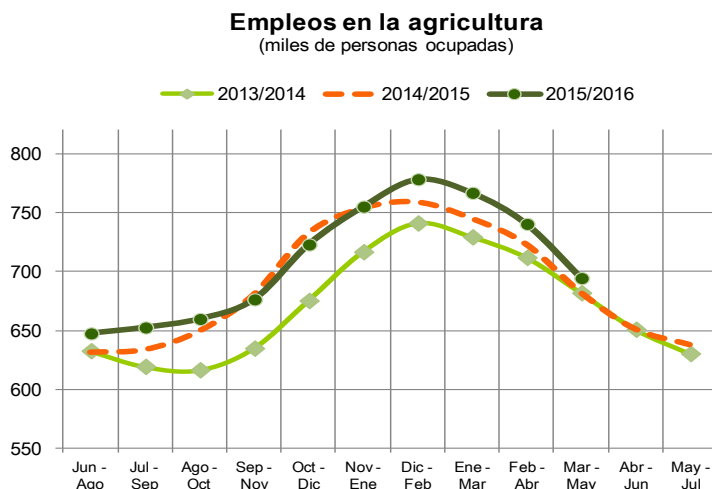


Fuente: Depto. Estudios SNA con información de la Encuesta Nacional de Empleo (INE).

Tendencias

Evolución del empleo agrícola

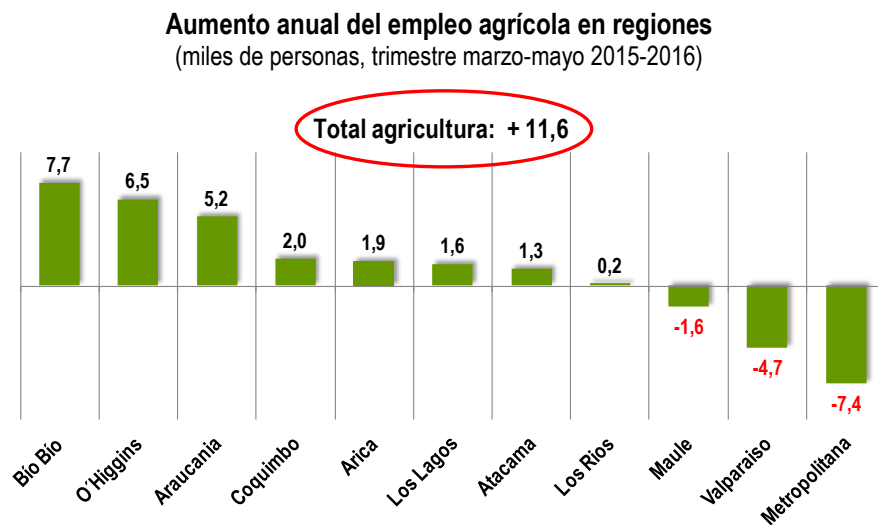
El empleo agrícola sigue su tendencia estacional descendente, como es habitual en esta época del año. En comparación al trimestre móvil anterior (febrero-abril), el agro desempleó a 46 mil personas, pero de todas maneras la ocupación total del sector hoy día es levemente más alta que la registrada hace un año atrás (+1,7%).



Fuente: Depto. Estudios SNA con información de la Encuesta Nacional de Empleo (INE).

El empleo agrícola en regiones

Llama la atención que en varias regiones del país el empleo agrícola es más alto que hace un año atrás. Es el caso de Bío-bío, O'Higgins y La Araucanía, cuyas contrataciones aumentaron en casi 20 mil plazas en total, respecto al mismo trimestre del año pasado. Por el contrario, las regiones Metropolitana y Valparaíso redujeron el empleo en casi 12 mil puestos de trabajo. En términos porcentuales, destaca también el aumento del empleo agrícola en Atacama y Arica (28% y 24%, respectivamente).



Fuente: Depto. Estudios SNA con información de la Encuesta Nacional de Empleo (INE)