

Tendencias

CONTINUA DETERIORO EN EL MERCADO LABORAL

29 octubre 2016

El mercado laboral al tercer trimestre del año, continúa mostrando señales de deterioro. Según los datos de la Encuesta Nacional de Empleo (INE) para el trimestre julio-septiembre, aunque la tasa de desocupación retrocedió una décima (de 6,9 a 6,8%), la creación de nuevas ocupaciones es cada vez más lenta (77 mil puestos versus 177 mil hace un año atrás).

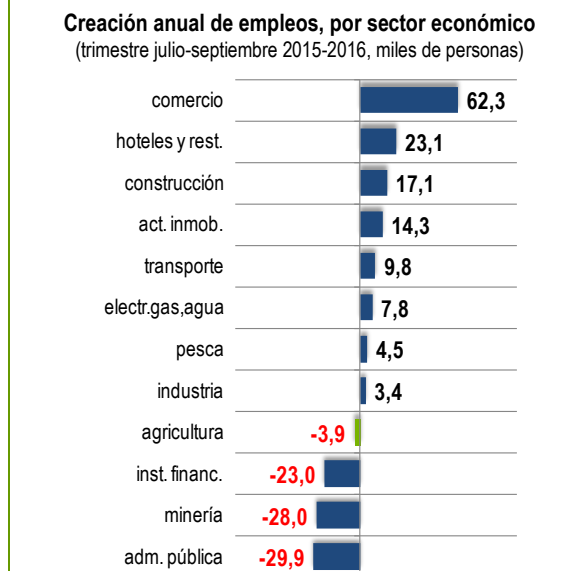
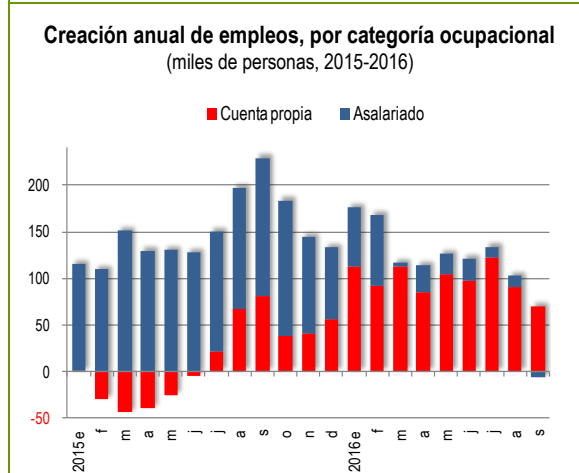
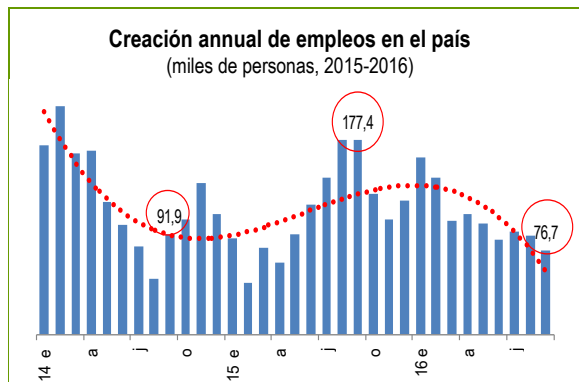
Al mismo tiempo, los nuevos empleos son más precarios: 70 mil nuevos empleos son por cuenta propia. Disminuye el número de horas trabajadas: 40 horas a la semana versus 42 en el trimestre enero-marzo. Y más personas salen de la fuerza de trabajo a la inactividad (139 mil personas versus 58 mil hace un año), por las bajas probabilidades de encontrar trabajo.

Al analizar el comportamiento del empleo por sector económico, la creación de empleos sigue liderada por el comercio, hoteles y restaurantes y la construcción, aportando en conjunto 100 mil nuevas plazas en el último año.

En contraste con lo anterior, tres sectores destacan por ser destructores netos de empleo: administración pública, minería e instituciones financieras. Entre los tres, expulsaron en el último año a unos 80 mil ocupados.

El sector agrícola, en tanto, aunque ya inicia su ciclo expansivo de actividad, en el trimestre julio-septiembre ocupó casi 4 mil personas menos que hace un año atrás.

Más adelante, se presenta el panorama del empleo agrícola por regiones.



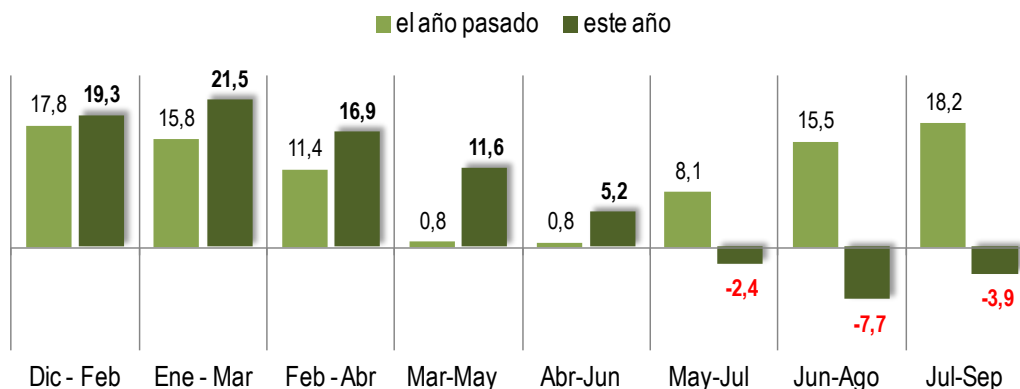
Fuente: Depto. Estudios SNA con información de la Encuesta Nacional de Empleo (INE).

Tendencias

Evolución del empleo agrícola

La tendencia de la ocupación en el agro ha venido a la baja. Analizando el ritmo de creación anual de empleos –esto es, aislando el efecto estacional- se aprecia que desde el primer trimestre de este año éste viene a la baja y en los últimos tres trimestres móviles la agricultura ha comenzado a ocupar menos personas en comparación al mismo trimestre del año anterior.

Creación anual de empleos en la agricultura
(miles de personas, trimestres móviles)



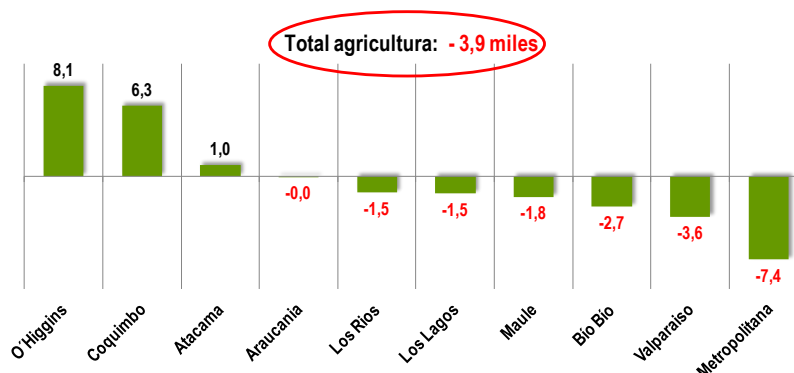
Fuente: Depto. Estudios SNA con información de la Encuesta Nacional de Empleo (INE).

El empleo agrícola en las regiones

La región de O'Higgins aparece liderando la creación de empleos agrícolas, con 8 mil 100 contrataciones más que hace un año. Le siguen las regiones de Coquimbo y Atacama, donde los empleos crecieron en 6 mil 300 y mil, respectivamente, en comparación con igual trimestre de 2015.

El resto de las regiones agrícolas del país muestra un retroceso en el empleo, leve en el caso del Maule, la Araucanía, Los Ríos y Los Lagos. En cambio, en Bío-bío, Valparaíso y la zona Metropolitana la destrucción de empleos en el agro fue más acentuada, perdiendo en conjunto casi 14 mil ocupaciones en el último año.

Creación anual de empleos agrícolas en regiones
(miles de personas, trimestre julio-septiembre 2015-2016)



Fuente: Depto. Estudios SNA con información de la Encuesta Nacional de Empleo (INE)