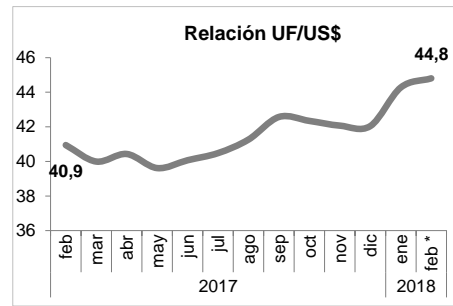


### Monedas

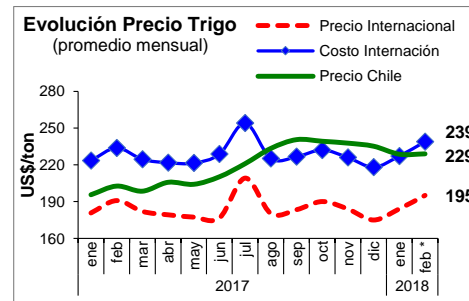
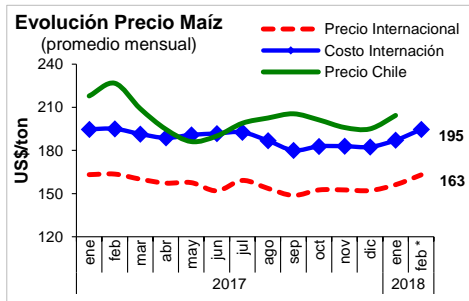
#### US\$ Observado Mensual

	febrero 2018 *	enero 2018	febrero 2017
Cierre	\$ 592,66	\$ 604,42	\$ 645,19
Promedio	\$ 599,58	\$ 605,53	\$ 643,21

Variación mensual	-1,0%
Variación 12 meses	-6,8%



### Granos



#### Precios Maíz a productor (\$/ton)

(Promedio regiones VI y VII, s/IVA)

febrero 2018 *	s.i.	var. 12 meses
enero 2018	123.750	
febrero 2017	145.846	s.i.

#### Precios Trigo Blanco a Productor (\$/ton)

(Promedio regiones VIII y IX, s/ IVA)

febrero 2018 *	137.320	var. 12 meses
enero 2018	138.504	
febrero 2017	130.388	5,3%

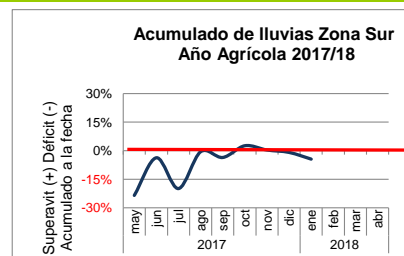
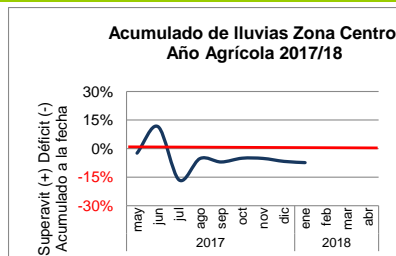
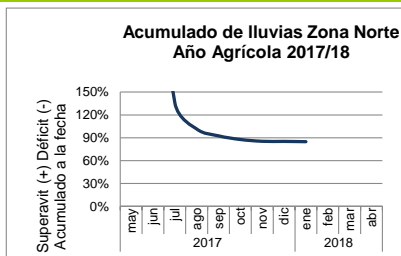
### Carnes Blancas

Mcd. Avícola	diciembre 2017	ene-dic 2017	Mcd. Porcino	diciembre 2017	ene-dic 2017
Prod.(Ton. Vara)	63.395	712.353	Prod. (Ton. Vara)	38.681	489.046
	enero 2018	ene-ene 2018		enero 2018	ene-ene 2018
Import. (Ton.)	4.171	4.171	Import. (Ton.)	10.072	10.072
Export. (Ton.)	17.181	17.181	Export. (Ton.)	11.679	11.679
Precio Prom Kg.	747		Precio Prom Kg.	1.031	

### Exportaciones

(toneladas)	2018 ene-ene	2017 ene-ene	2017 ene-dic	% var. ene-ene 2018/17
Uvas frescas (total)	63,0	88,6	704,4	-28,9%
Manzanas frescas (total)	4,1	3,8	716,2	10,0%
Paltas frescas o ref.	15,7	18,9	177,2	-17,3%
Kiwis frescos	0,0	0,0	176,0	0,0%
Arándanos	41,6	34,4	88,1	21,1%

### Datos Meteorológicos



\*/ Promedio a la fecha