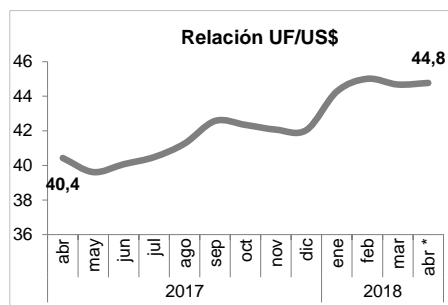


## Monedas

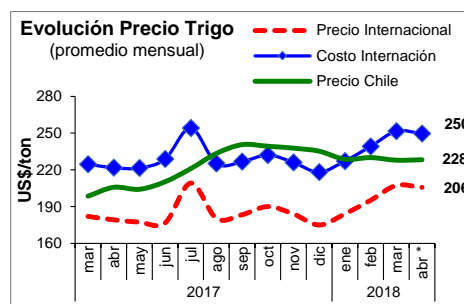
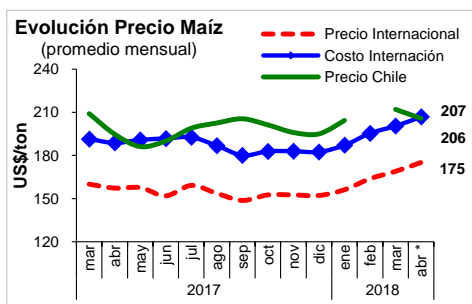
### US\$ Observado Mensual

	abril 2018 *	marzo 2018	abril 2017
Cierre	\$ 605,26	\$ 589,15	\$ 662,66
Promedio	\$ 603,45	\$ 596,84	\$ 661,20

Variación mensual	1,1%
Variación 12 meses	-8,7%



## Granos



### Precios Maíz a productor (\$/ton)

(Promedio regiones VI y VII, s/IVA)

		var. 12 meses
abril 2018 *	124.000	
marzo 2018	127.938	
abril 2017	127.708	-2,9%

### Precios Trigo Blanco a Productor (\$/ton)

(Promedio regiones VIII y IX, s/ IVA)

		var. 12 meses
abril 2018 *	137.576	
marzo 2018	137.532	
abril 2017	134.949	1,9%

## Lácteo

Mcdo Lácteo	febrero 2018	ene-feb 2018
Prod.(miles Lt)	167.779	377.489
Precio a Productor	febrero 2018	enero 2018
Prom. (\$/Lt) s/IVA	222,3	218,7

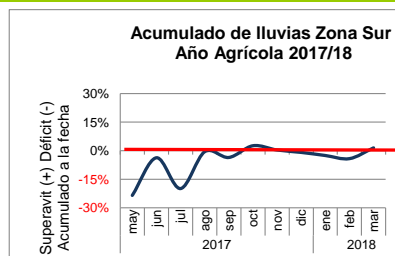
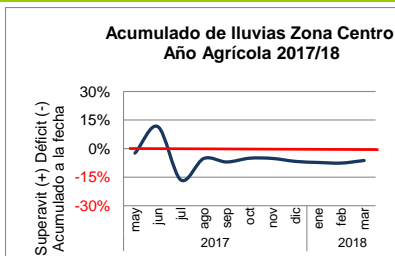
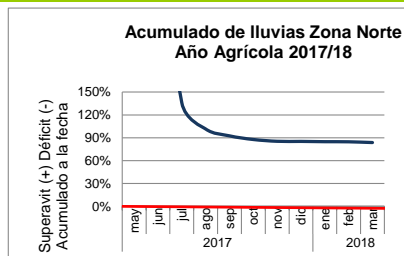
Ppales Export	marzo 2018	ene-mar 2018
miles lts. Equiv.	18.677	58.246
Var. acum. año anterior		-27,8%

Ppales Import	marzo 2018	ene-mar 2018
miles lts. Equiv.	74.263	178.753
Var. acum. año anterior		5,9%

## Exportaciones

(toneladas)	2018 ene-mar	2017 ene-mar	2017 ene-dic	% var. ene-mar 2018/17
Uvas frescas (total)	364,5	423,8	704,4	-14,0%
Manzanas frescas (total)	70,3	91,5	716,2	-23,1%
Paltas frescas o ref.	25,8	41,8	177,2	-38,2%
Cerezas Frescas	141,1	37,9	81,5	272,6%

## Datos Meteorológicos



\*/ Promedio a la fecha