

Tendencias

CRECE EL EMPLEO EN EL AGRO

30 noviembre 2016

La Encuesta Nacional de Empleo (INE) para el trimestre agosto-octubre dio una buena noticia, al mostrar una baja de cuatro décimas en la tasa de desocupación (al 6,4%) y la creación de 118 mil nuevos puestos de trabajo en los últimos doce meses.

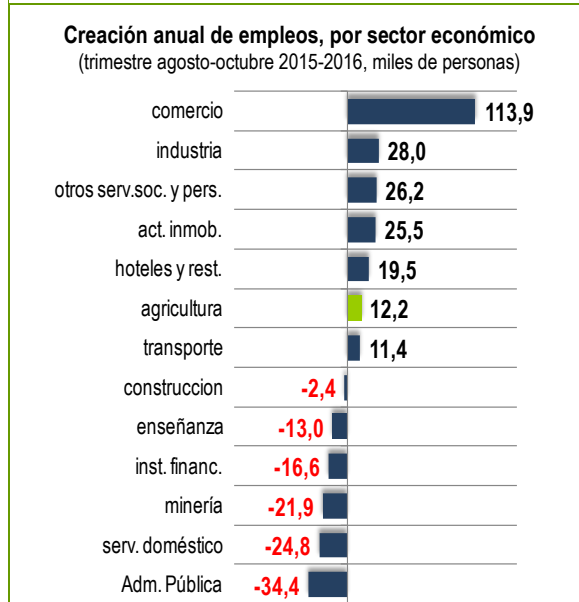
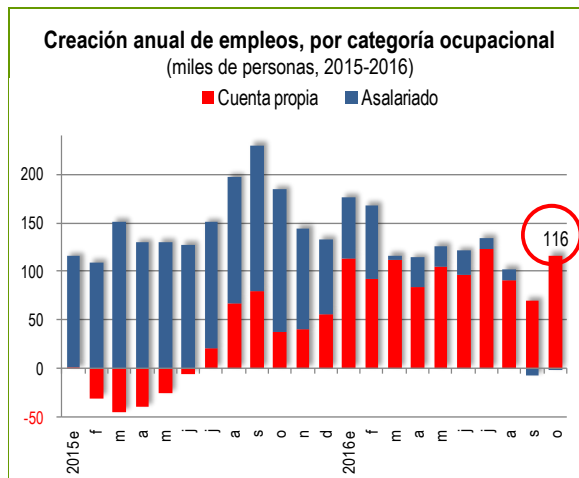
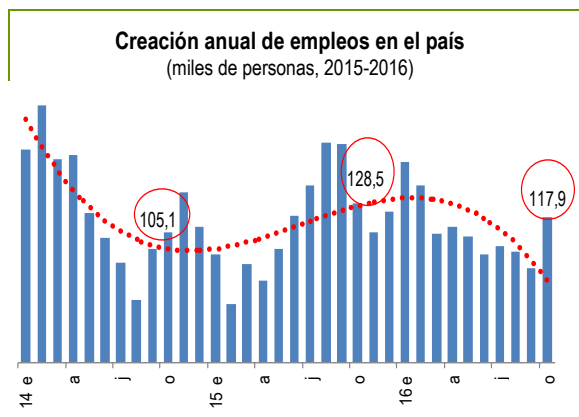
Sin embargo, la buena noticia es relativa, ya que por segundo trimestre móvil consecutivo, los nuevos empleos creados son -en su totalidad- trabajo por cuenta propia. Esto es, ocupaciones más precarias, sin seguridad social y probablemente con menor salario.

Otro indicador de debilidad del mercado laboral es la persistente caída, desde comienzos de año, del número de horas trabajadas tanto en hombre como en mujeres, y especialmente en los sectores de servicios. En el trimestre agosto-octubre se trabajó 40 horas efectivas en promedio, mientras en enero-marzo, fueron 42 horas.

El sector comercio es el que muestra la mayor creación de empleos, con 114 mil nuevas plazas respecto de las que daba hace un año atrás. Bastante más lejos de esa cifra, está la industria, que sólo generó 28 mil nuevas ocupaciones en el último año. Con ordenes de magnitud parecidas, es la creación de nuevas plazas de trabajo en los sectores de servicios (sociales y personales, inmobiliario, hoteles y restaurantes).

Por el contrario, administración pública, servicio doméstico y minería destacan como destructores netos de empleo. Entre los tres, expulsaron 81 mil ocupados en el último año.

El sector agrícola, en tanto, ya inicia su ciclo expansivo de actividad, y en el trimestre agosto-octubre ocupó 12 mil personas más que hace un año atrás.



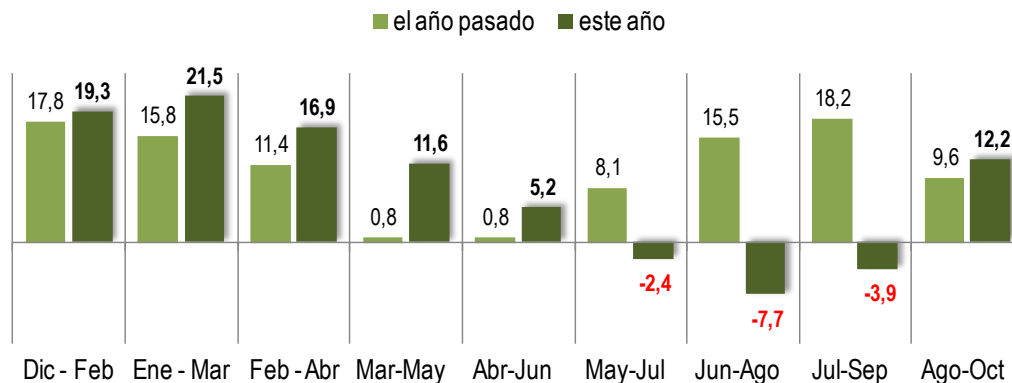
Fuente: Depto. Estudios SNA con información de la Encuesta Nacional de Empleo (INE).

Tendencias

Evolución del empleo agrícola

La tendencia de la ocupación en el agro se está recuperando, más allá del efecto estacional. Luego de tres trimestres donde se empleó a menos personas que el año anterior, en este trimestre agosto-octubre esto se revierte con la creación de 12 mil 200 plazas adicionales a las que se emplearon en el mismo trimestre del año pasado.

Creación anual de empleos en la agricultura
(miles de personas, trimestres móviles)

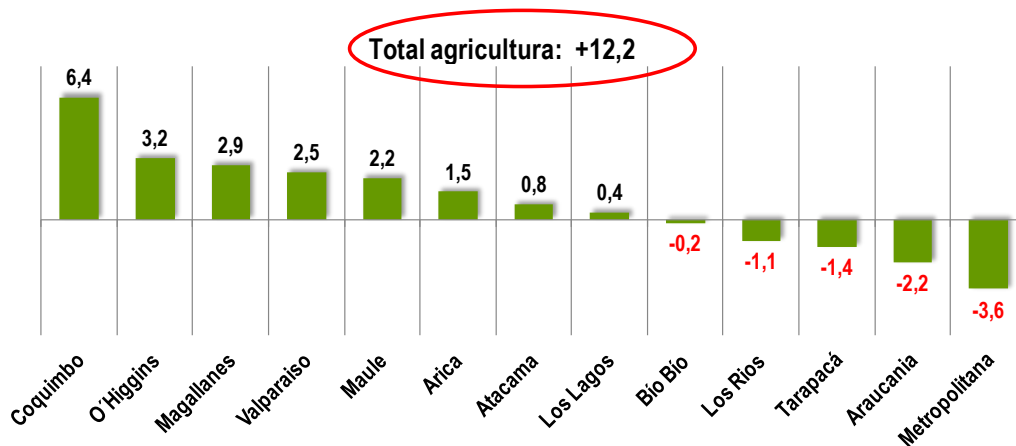


Fuente: Depto. Estudios SNA con información de la Encuesta Nacional de Empleo (INE).

El empleo agrícola en las regiones

La región de Coquimbo aparece liderando la creación de empleos agrícolas, con 6 mil 400 contrataciones más que hace un año. Le siguen las regiones de O'Higgins, Magallanes y Valparaíso, donde los empleos crecieron en 3 mil 200, 2 mil 900 y 2 mil 500, respectivamente, en comparación con igual trimestre de 2015. En el otro extremo se encuentran la Región Metropolitana, Araucanía, Tarapacá y Los Ríos, donde en conjunto se destruyeron 8 mil 300 ocupaciones en el último año.

Creación anual de empleos agrícolas en regiones
(miles de personas, trimestre agosto-octubre 2015-2016)



Fuente: Depto. Estudios SNA con información de la Encuesta Nacional de Empleo (INE)