



BOLSA DE PRODUCTOS
VALORANDO LO MÁS NOBLE

Presentación Enagro 2008



BOLSA DE PRODUCTOS
VALORANDO LO MÁS NOBLE

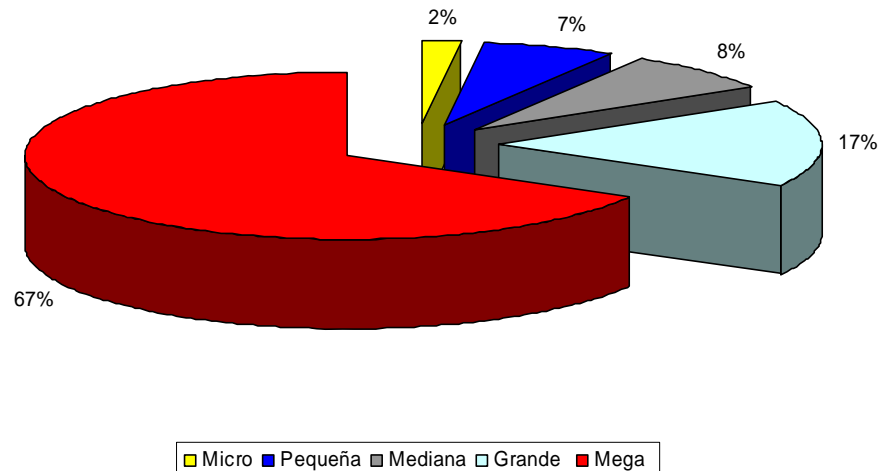
INFORMACIÓN DE MERCADO BANCARIO

DEUDORES COMERCIALES DEL SISTEMA BANCARIO

(Información a marzo 2008)

Tamaño de la Deuda	Número	Deuda (\$MM)	Monto por Deudor (\$MM)	Participaciones	
				% según número	% según deuda
Micro deudores	566.855	794.760	1,4	75,7%	1,9%
Deudores pequeños	138.688	2.914.433	21	18,5%	6,9%
Deudores medianos	31.545	3.234.042	103	4,2%	7,6%
Deudores Grandes	9.764	7.089.871	726	1,3%	16,7%
Mega deudores	1.943	28.469.463	14.652	0,3%	67,0%
Total Deudores Comerciales	748.795	42.502.569	56,8	100%	100%

COLOCACIONES BANCARIAS POR TIPO DE DEUDOR (Marzo 2008)



INFORMACIÓN DE MERCADO BANCARIO

Porcentaje del Capital que pueden prestar
los Bancos a un mismo grupo de empresas

Instituciones	Porcentaje del Capital 10% MM US\$
Bancos establecidos en Chile	966
ABN Amro Bank (Chile)	21
Banco Bice	40
Banco Bilbao Vizcaya Argentaria, Chile	95
Banco de Chile	228
Banco de Crédito e Inversiones	162
Banco Internacional	5
Banco Itaú Chile	35
Banco Monex	2
Banco Penta	4
Banco Santander-Chile	296
Banco Security	40
Corpbanca	87
Deutsche Bank (Chile)	11
HSBC Bank (Chile)	16
Rabobank Chile	7
Scotiabank Sud Americano	108
Banco del Estado de Chile	155
Sucursales de bancos extranjeros	39
Banco de la Nación Argentina	3
Banco do Brasil S.A.	4
JP Morgan Chase Bank, N.A.	29
The Bank of Tokyo-Mitsubishi UFJ, Ltd.	3
Sistema Financiero	1.104

QUÉ ES LA BOLSA DE PRODUCTOS

- **INNOVADORA**

- Alternativa de financiamiento para empresas al margen del sistema bancario

- **PUENTE**

- Entre el Sector Agropecuario y el Mercado de Capitales

- **DIVERSIFICACIÓN**

- Aporta nuevos instrumentos a los portafolios de inversión



CÓMO OPERA

- **IGUALDAD**

- Entre grandes y pequeños actores

- **TRANSPARENCIA**

- Al mercado agropecuario y de facturas

- **LIQUIDEZ**

- A parte importante de los activos

- **PRECIOS REFERENCIALES**

- Para todos los agentes económicos

- **NUEVO MERCADO PARA CHILE**

- Commodities y sus derivados



QUÉ PRODUCTOS SE TRANSAN

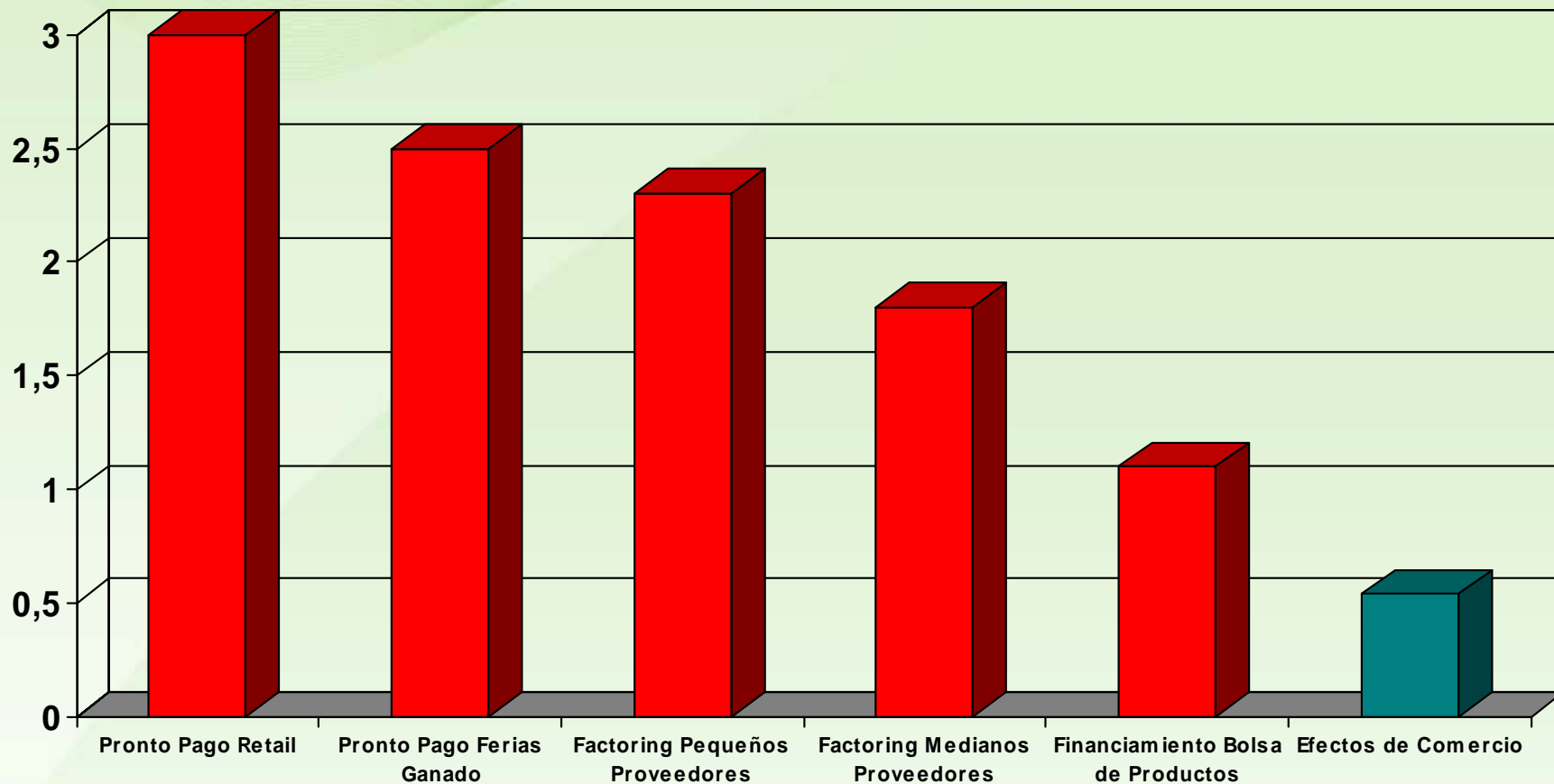
- FACTURAS RIESGO PAGADOR
 - CON CLASIFICACIÓN DE RIESGO
 - ELEGIBLES SEGÚN DIRECTORIO BPC
- FACTURAS CON GARANTÍA
 - CON SEGURO DE CRÉDITO
 - CON AVAL EMISOR O TERCEROS
- TÍTULOS SOBRE PRODUCTOS AGROPECUARIOS
 - TRIGO
 - MAIZ
 - VINO
 - ARROZ
 - RAPS
 - GANADO EN PIE



FINANCIAMIENTO VIA VENTA DE FACTURAS



COSTO FINANCIAMIENTO PROVEEDORES TASAS MENSUALES (%)



DECIDA USTED...



V/S



Financiamiento Tradicional
Discriminación por emisor

Operaciones en Bolsa
No hay discriminación por emisor

DECIDA USTED...



Financiamiento Tradicional

Emisor tiene responsabilidad por el pago

V/S



Operaciones en Bolsa

Venta al 100% sin responsabilidad

DECIDA USTED...



V/S



Financiamiento Tradicional

Emisor debe entregar garantías adicionales (Prenda, mandato con pagaré o fianza)

Operaciones en Bolsa

No se requieren garantías adicionales

DECIDA USTED...



V/S



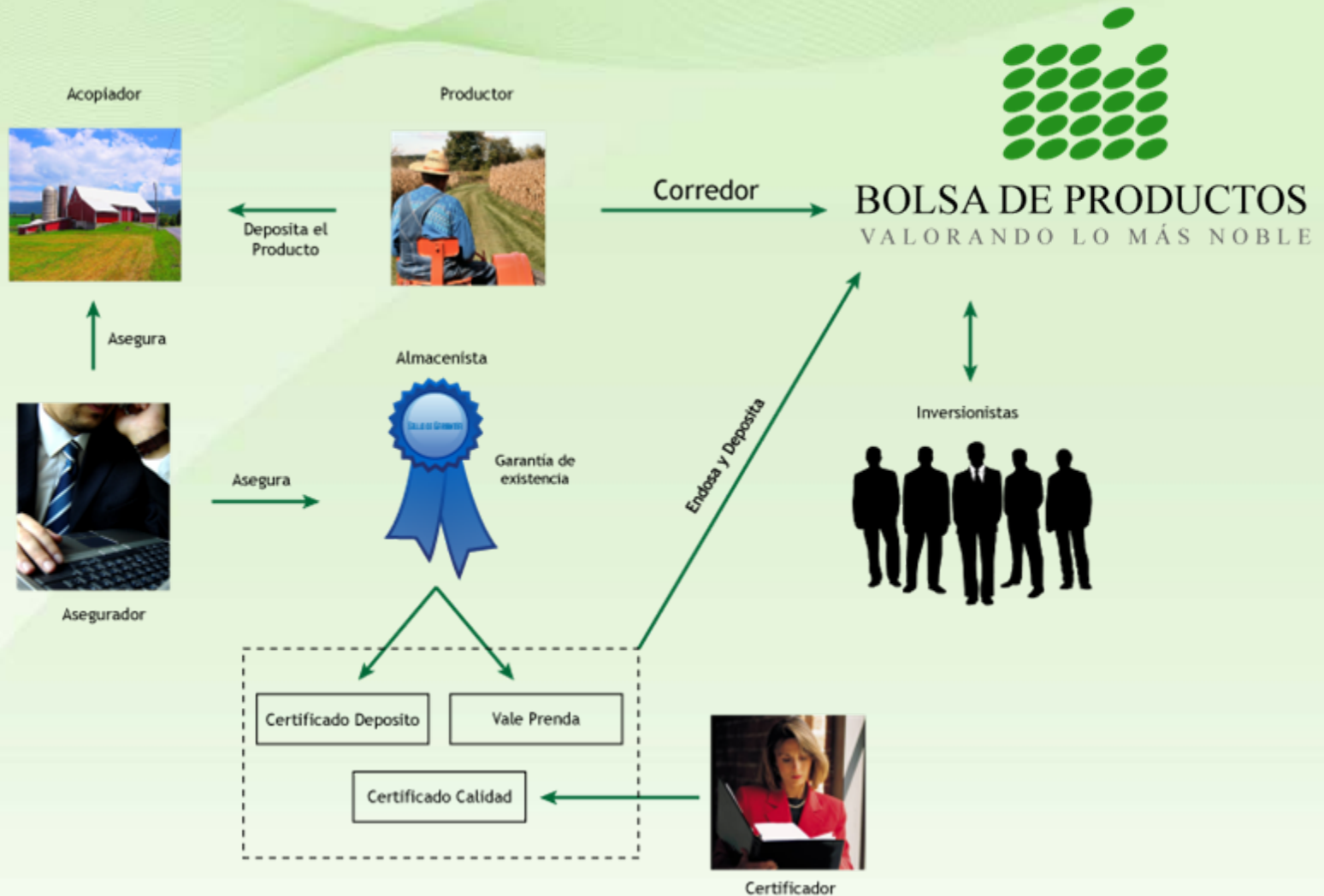
Financiamiento Tradicional

Los atrasos en el pago benefician a la entidad financiera

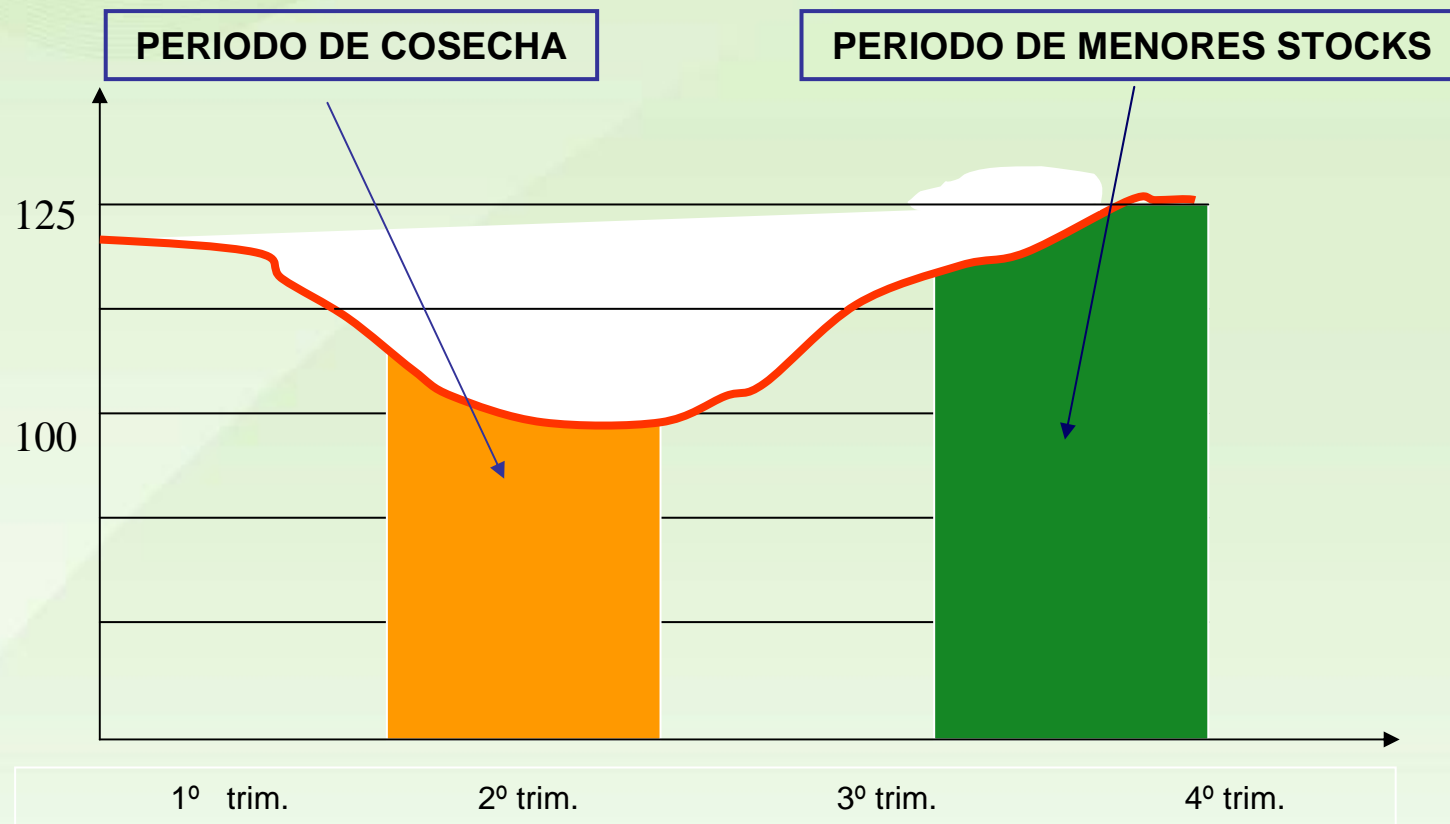
Operaciones en Bolsa

Los atrasos en el pago no perjudican al emisor

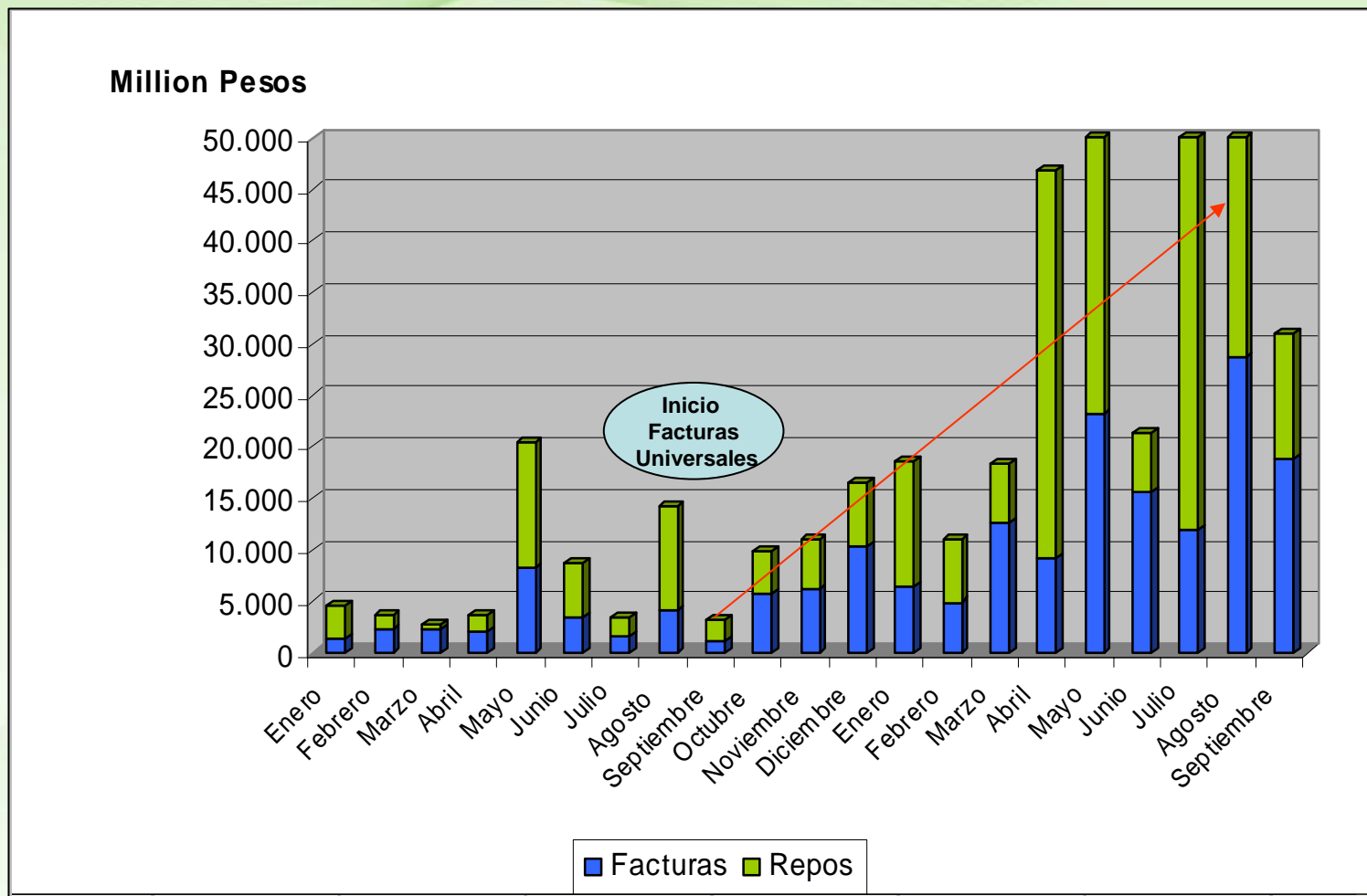
FINANCIAMIENTO VIA VENTA DE PRODUCTOS



FINANCIAMIENTO VIA VENTA DE PRODUCTOS



EVOLUCIÓN DE TRANSACCIONES MENSUALES EN BOLSA DE PRODUCTOS (Enero 2007- Agosto 2008)



NOVEDADES DE LA BOLSA DE PRODUCTO

- **Facturas Aseguradas por Continental permite que inversionistas institucionales puedan invertir en estos instrumentos, porque cuentan con clasificación de riesgo AA-**
- **Hay nuevos Fondos de Inversión, nacionales y extranjeros, que tendrán como finalidad invertir en nuestros productos.**
- **Estamos estudiando la incorporación de derivados de Energía.**
- **Incorporar Transacciones de Indices de Precios de Commodities.**

NUESTROS CORREDORES

